Dokumentation

Gewindetüllen, Abmessungen nach DIN EN 14423 / DIN 2826

- Typ GTD ... ST, GTD ... MS, GTD ... ES -



Stand: 03/2019

1. Inhalt

2. Artikelnummern und technische Daten 1
3. Abmessungen 1

2. Artikelnummern und technische Daten

Gewindetüllen — **Abmessungen nach DIN EN 14423/DIN 2826**

Temperaturbereich: Sattdampf bis max. +210°C, Wasser bis max. +120°C
Betriebsdruck: 18 bar

Typ Stahl verzinkt	Typ Messing	Typ 1.4301 Rost frei	Gewinde	Schlauch Ø innen x außen	Klemmschalen Messing	Klemmschalen 1.4401 Rost frei
GTD 1213 ST	GTD 1213 MS	GTD 1213 ES	R 1/2"	13 x 25	SSA 25 HD MS	SSA 25 HD ES
GTD 3419 ST	GTD 3419 MS	GTD 3419 ES	R 3/4"	19 x 33	SSA 33 HD MS	SSA 33 HD ES
GTD 1025 ST	GTD 1025 MS	GTD 1025 ES	R 1"	25 x 40	SSA 40 HD MS	SSA 40 HD ES
GTD 11432 ST	GTD 11432 MS	GTD 11432 ES	R 1 1/4"	32 x 48	SSA 48 HD MS	SSA 48 HD ES
GTD 11238 ST	GTD 11238 MS	GTD 11238 ES	R 1 1/2"	38 x 54	SSA 54 HD MS	SSA 54 HD ES
GTD 2050 ST	GTD 2050 MS	GTD 2050 ES	R 2"	50 x 68	SSA 68 HD MS	SSA 68 HD ES



3. Abmessungen

GTD ... ES

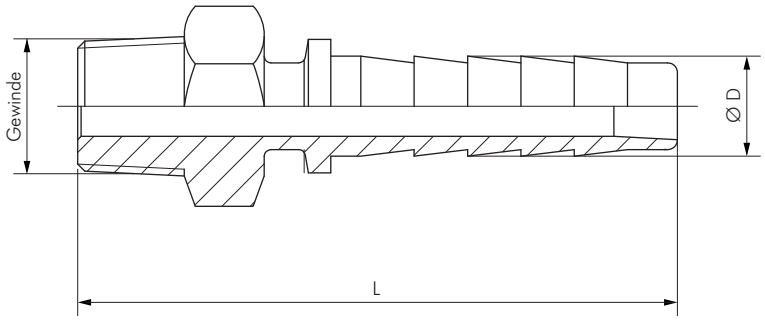

Typ 1.4301	Gewinde	Schlauch Ø innen x außen	L	Ø D
GTD 1213 ES	R 1/2"	13 x 25	90	15,0
GTD 3419 ES	R 3/4"	19 x 33	91	21,0
GTD 1025 ES	R 1"	25 x 40	95	27,0
GTD 11432 ES	R 1 1/4"	32 x 48	105	34,0
GTD 11238 ES	R 1 1/2"	38 x 54	118	40,5
GTD 112050 ES	R 2"	50 x 68	131	52,5

Alle Angaben verstehen sich als unverbindliche Richtwerte! Für nicht schriftlich bestätigte Datenauswahl übernehmen wir keine Haftung. Druckangaben beziehen sich, soweit nicht anders angegeben, auf Flüssigkeiten der Gruppe II bei +20°C.