Gewindetülle mit konischem Gewinde ohne Bund — PN 50

Typ 1.4571	Gewinde	Schlauch Ø innen	L
GT 1413 ES OB	R 1/4"	13	70
GT 3816 ES OB	R 3/8"	16	70
GT 1219 ES OB	R 1/2"	19	70
GT 3425 ES OB	R 3/4"	25	70
GT 1032 ES OB	R 1"	32	70
GT 11440 ES OB	R 1 1/4"	40	70
GT 11250 ES OB	R 1 1/2"	48 (50*)	100
GT 2060 ES OB	R 2"	60	100
GT 21275 ES OB	R 2 1/2"	75	120
GT 3090 ES OB	R 3"	88 (90*)	120

* bei flexiblen Schläuchen unter Verwendung geeigneter Schlauchschellen



Schlauchtülle mit Schweißende — PN 20

Typ 1.4571	D	Schlauch Ø innen	L
ST 1413 AS ES	13,5 (1/4")	13	70
ST 3816 AS ES	17,2 (3/8")	16	70
ST 1219 AS ES	21,3 (1/2")	19	70
ST 3425 AS ES	26,9 (3/4")	25	70
ST 1032 AS ES	33,7 (1")	32	70
ST 11440 AS ES	42,4 (1 1/4")	40	70
ST 11250 AS ES	48,3 (1 1/2")	48 (50*)	100
ST 2060 AS ES	60,3 (2")	60	100
ST 21275 AS ES	76,1 (2 1/2")	75	120
ST 3090 AS ES	88,9 (3")	88 (90*)	120

* bei flexiblen Schläuchen unter Verwendung geeigneter Schlauchschellen

Standrohrverschraubungen mit Außengewinde und Flügelüberwurfmutter — PN 10

Werkstoffe: Körper: Messing, Dichtung: NBR
Temperaturbereich: 0°C bis max. +70°C

Typ flach dichtend	Typ konisch dichtend	Gewinde	Schlauch Ø innen
STRO 1213 F MS	STRO 1213 MS	G 1/2"	13
STRO 3419 F MS	STRO 3419 MS	G 3/4"	19
STRO 1025 F MS	STRO 1025 MS	G 1"	25
STRO 11432 F MS	STRO 11432 MS	G 1 1/4"	32
STRO 11238 F MS	STRO 11238 MS	G 1 1/2"	38
STRO 2050 F MS	---	G 2"	50

flach dichtend

konisch dichtend



Kugelhähne ab Seite 492


Absperrventile und Absperrschieber ab Seite 511

Schmutzfänger ab Seite 628

Druckregler aus Edelstahl und Messing ab Seite 618


PVC-Gewebeschläuche auf Seite 388


Aluminium-, Kupfer- und Stahlrohre ab Seite 409

PVC-U-Rohre und -Fittings ab Seite 452

Schlauchschellen ab Seite 416

Alle Angaben verstehen sich als unverbindliche Richtwerte! Für nicht schriftlich bestätigte Datenauswahl übernehmen wir keine Haftung. Druckangaben beziehen sich, soweit nicht anders angegeben, auf Flüssigkeiten der Gruppe II bei +20°C.