




Schlauchspritzen für Gartenschlauch-Schnellkupplung

40 mm

Typ	Größe	Düse Ø	DN	Länge L ca.	Dichtung NBR
GSK SPR 12	1/2"	5,3	9	84	GKOR
GSK SPR 34	3/4"	6,4	14	95	GKOR
GSK SPR 10	1"	7,0	20	112	GKOR



Schlauchspritzen mit Schlauchanschluss

Typ	Größe	Düse Ø	DN	Schlauch Ø innen	Länge L ca.
GSK SPR 13	1/2"	5,3	9	13 (1/2")	90
GSK SPR 19	3/4"	6,4	16	19 (3/4")	110
GSK SPR 25	1"	7,2	21	25 (1")	135



GARDENA-Spritzpistolen & GARDENA-Waschbürsten



Typ	Ausführung
GARDENA WS SPR K	Reinigungsspritze, Vollstrahl oder Sprühnebel einstellbar. Stufenlose Mengenregulierung, Impulshandgriff mit Dauerarretierung
WS SPR MULTI K	Multifunktions-Gießbrause mit 3 Wasserstrahlformen (Vollstrahl - Perlstrahl - Brausen), stufenlose Mengenregulierung für dosierte Bewässerung, Impulshandgriff mit Dauerarretierung
WS SPR CLASSIC	Klassische Wasserspritze. Stufenlose Regulierung vom Vollstrahl bis zum feinen Sprühnebel
WS SPR WASCH	Klassische Kompaktwaschbürste mit Regulier- und Absperrventil. Borsten aus Rosshaarmischung
WS SPR WASCH EL	Kompaktwaschbürste, elastischer Bürstenkörper mit Regulier- und Absperrventil
WS SPR WASCH SR	Handschrubber mit Regulier- und Absperrventil, Borsten aus Kunstfaser



Typ WS SPR K



Typ WS SPR MULTI K



Typ WS SPR CLASSIC



Typ WS SPR WASCH



Typ WS SPR WASCH EL



Typ WS SPR WASCH SR

GARDENA-Wassermengenzähler

PN 12



Anwendung: Der Wassermengenzähler ist ideal zur Kontrolle des Wasserverbrauchs. Das Gerät misst die durchgeflossene Wassermenge. Vier Funktionen, einfach über Taste wählbar: Wasserverbrauch pro Tag, pro Saison, pro Gießvorgang und aktueller Durchfluss (l/min.).

Temperaturbereich: Medium: +5°C bis max. +40°C, Umgebung: +5°C bis max. +60°C

Messtoleranz: ± 5% (min. ± 0,5 l)

Anschluss: GARDENA-Kupplungssystem (Durchflussrichtung beliebig)

Hilfsenergie: 3V Knopfzelle (im Lieferumfang enthalten)

- Vorteile:**
- drehbares Display für einfaches Ablesen
 - werkzeugfreie Reinigung




Typ	Messbereich
DMG 30 K	2 - 50 l/min.




Schlauchabschneider
auf Seite 959



Wand-
schlauchhalter
auf Seite 386




Druckluft- und
Wasserschläuche
ab Seite 388




Schlauchwagen
auf Seite 383



Schlauchsellen
ab Seite 416



Absperrventile und
Absperrschieber
ab Seite 511



Durchflussmesser
und Wächter
ab Seite 692



Wasserpistolen
auf Seite 484

Alle Angaben verstehen sich als unverbindliche Richtwerte! Für nicht schriftlich bestätigte Datenauswahl übernehmen wir keine Haftung. Druckangaben beziehen sich, soweit nicht anders angegeben, auf Flüssigkeiten der Gruppe II bei +20°C.