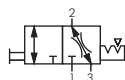


Ventile & Verteiler - Multifix



Kugelhähne mit Entlüftung - Multifix



bis 25000 l/min

Eingangsdruck: 0 - 16 bar (Baureihe 0: mit Koppelpaket max. 12 bar)

Lieferumfang: Kugelhahn ohne Schalldämpfer in Abluftgewinde

ATEX: Betriebsmittel ohne eigene potentielle Zündquelle in Anlehnung an Richtlinie 2014/34/EU (nicht Baureihe 4 & 5)

- Vorteile:**
- Einfacher Zusammenbau von Einzelkomponenten durch Koppelpakete innerhalb einer Baureihe und Gewindegröße.
 - Typ Standard ist durch Vorhangschloss VHS 20 abschließbar (Seite 1169)



Typ Knebel abschließbar

Typ	Typ Knebel abschließbar	Durchfluss Gewinde	Durchfluss			Befestigungs- winkel	Koppel- paket	
			l/min	H	H1			L
Baureihe 0, Abluftgewinde: G 1/4"								
K 018	---	G 1/8"	1800	58	38	40	W 0	KP 0
K 014	---	G 1/4"	1800	58	38	40	W 0	KP 0
Baureihe 1, Abluftgewinde: G 1/4"								
K 14	---	G 1/4"	2800	80	54	48	W 1	KP 1
K 38	---	G 3/8"	2800	80	54	48	W 1	KP 1
Baureihe 2, Abluftgewinde: G 1/2"								
K 12	K 12 KEY	G 1/2"	11000	103	70	69	W 2	KP 2
K 34	---	G 3/4"	11000	103	70	69	W 2	KP 2
Baureihe 4, Abluftgewinde: G 1/2"								
K 344	---	G 3/4"	25000	140	90	85	W 4	KP 4
K 104	---	G 1"	25000	140	90	85	W 4	KP 4
Baureihe 5 (schmal), Abluftgewinde: G 1/2"								
K 345	---	G 3/4"*	25000	133	83	83	---	KPS 5**
K 10	...---	G 1"**	25000	133	83	83	---	KPS 5**
Zubehör								
SD 14 F	Ablufschalldämpfer G 1/4" (für Baureihe 0 und 1)							
SD 12 F	Ablufschalldämpfer G 1/2" (für Baureihe 2, 4 und 5)							

* Kugelhahn wird mit einer Seite Gewinde, andere Seite Flanschanschluss geliefert. Um beiderseits Gewinde zu erhalten, verwenden Sie bitte eine Anschlussplatte (siehe Seite 597), ** Beim Verkuppeln von 2 x schmaler Bauform, verwenden Sie bitte KPSS 5