3/2-Wege Magnetventile aus Aluminium zur Kraftstoffumschaltung

Werkstoffe: Körper: Aluminium eloxiert, Innenteile: Edelstahl, Dichtung: FKM
Temperaturbereich: -20°C bis max. +130°C, Umgebung: max. +80°C
Medien: Biodiesel, Pflanzenöle, Rapsöl, Dieselkraftstoff
Einbaulage: beliebig
Spannung: 24V=, 12V=
Schutzart: IP 65 (Steckergröße 3)

Typ 24V=	Typ 12V=	Gewinde	DN	Betriebsdruck (bar)	kv-Wert 1)
M 338 24V=OKO	M 338 12V=OKO	3 x G 3/8"	12	0 - 4	23 l/min.

1) Wasserdurchfluss bei +20°C, 1 bar Druck am Ventileingang, freier Auslauf.

Parker
Steckschläuche
auf Seite 468

Silber- und Kraftstoffschläuche
ab Seite 398

Diese Ventile werden grundsätzlich mit Spule und Stecker ausgeliefert!

2/2-Wege Vakuumventile - direktgesteuert ohne Fremdluft

Werkstoffe: Gehäuse: Messing, Innenteile: 1.4104, Dichtung: NBR (G 1/4": FKM)
Temperaturbereich: -10°C bis +80°C, Umgebung: max. +35°C
Schutzart: IP 65
Medien: neutrale, gasförmige und flüssige Medien
Vakuumanschluss: A
Druckanschluss: P

Typ 24V=	Typ 230V AC	Gewinde	DN	Saugleistung (m³/h)	Betriebsdruck (bar)	Einbaulage	L	Magnetspule 3)
stromlos geschlossen (NC)								
M 214 VU 24V=	M 214 VU 230V	G 1/4"	5	7	-0,9 bis 5	beliebig	50	A
M 238 VU 24V=	M 238 VU 230V	G 3/8"	10	24	-0,9 bis 2	stehender Mag.	54	B
M 212 VU 24V=	M 212 VU 230V	G 1/2"	10	32	-0,9 bis 2	stehender Mag.	54	B
M 234 VU 24V=	M 234 VU 230V	G 3/4"	18	90	-0,9 bis 1	stehender Mag.	75	F
M 210 VU 24V=	M 210 VU 230V	G 1"	24	150	-0,9 bis 1	stehender Mag.	90	E

3) Magnetspulen und Zubehör ab Seite 776

Diese Ventile werden grundsätzlich mit Spule und Stecker ausgeliefert!

Vakuum
Vakuumregler
ab Seite 559

3/2-Wege Vakuumventile - direktgesteuert ohne Fremdluft — 4 - 130 m³/h

Standard

Ansteuerung: Direktgesteuert, stromlos geschlossen
Werkstoffe: Gehäuse: Messing, Innenteile: 1.4104, Dichtung: FKM
Temperaturbereich: -10°C bis max. +80°C, Umgebung: max. +35°C
Schutzart: IP 65 (Steckergröße 3)
Medien: neutrale, gasförmige und flüssige Medien
Vakuumanschluss: P
Druckanschluss: P
Die Belüftung beim Standardtyp erfolgt über den Anker (M 5 Innengewinde).



für hohe Durchflusswerte

Typ 24V=	Typ 230V AC	Gewinde	DN	Saugleistung (m³/h)	Betriebsdruck (bar)	Einbaulage	L	Magnetspule 3)
Standard								
M 314 VU 24V=	M 314 VU 230V	G 1/4"	3	4	-0,9 bis 6	beliebig	50	A
M 338 VU 24V=	M 338 VU 230V	G 3/8"	3	5	-0,9 bis 6	beliebig	50	A
M 312 VU 24V=	M 312 VU 230V	G 1/2"	3	5	-0,9 bis 6	beliebig	60	A
für hohe Durchflusswerte								
M 314 VU H 24V=	M 314 VU H 230V	G 1/4"	6	13	-0,9 bis 8	stehender Mag.	55	B
M 338 VU H 24V=	M 338 VU H 230V	G 3/8"	11	26	-0,9 bis 10	stehender Mag.	70	F
M 312 VU H 24V=	M 312 VU H 230V	G 1/2"	11	30	-0,9 bis 10	stehender Mag.	70	F
M 334 VU H 24V=	M 334 VU H 230V	G 3/4"	21	130	-0,9 bis 1	stehender Mag.	96	F
M 310 VU H 24V=	M 310 VU H 230V	G 1"	21	130	-0,9 bis 1	stehender Mag.	96	F

3) Magnetspulen und Zubehör ab Seite 776

Diese Ventile werden grundsätzlich mit Spule und Stecker ausgeliefert!

Magnetventile Zubehör
ab Seite 776



Flexible Steuerleitungen
auf Seite 825

Fertig konfektionierte Hydraulikschläuche
auf Seite 481

Maße finden Sie in den Artikeldetails in unserem Online-Shop!



Druckluft- und Wasserschläuche
ab Seite 388

Steckanschlüsse Ø 3 - 32 mm
ab Seite 46

PU-, PA-, PTFE- und PE-Schläuche
ab Seite 368



FESTO
2/2- & 3/2-Wege Ventile finden Sie in unserem Online-Shop

Alle Angaben verstehen sich als unverbindliche Richtwerte! Für nicht schriftlich bestätigte Datenauswahl übernehmen wir keine Haftung. Druckangaben beziehen sich, soweit nicht anders angegeben, auf Flüssigkeiten der Gruppe II bei +20°C.