Kompaktzylinder UNITOP - Zubehör

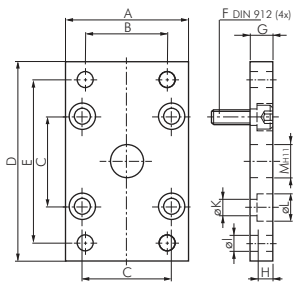

Flanschbefestigungen vorn oder hinten — für Kompaktzylinder UNITOP

Lieferumfang: 1 Stk. Flanschplatte inkl. 4 Befestigungsschrauben

Typ Stahl verzinkt	A	B	C	D	E	F	G	H	I	K	L	M	für Kolben Ø
NXB 12/16	29	---	18	55	43	M 4 x 16	10	5,4	5,5	4,5	9	10	12 & 16
NXB 20	36	---	22	70	55	M 5 x 20	10	5,4	6,6	5,5	10	12	20
NXB 25	40	---	26	76	60	M 5 x 20	10	5,4	6,6	5,5	10	12	25
NXB 32	50	32	32	80	65	M 6 x 20	10	6,4	7,0	6,6	11	14	32
NXB 40	60	36	42	102	82	M 6 x 20	10	6,4	9,0	6,6	11	14	40
NXB 50	68	45	50	110	90	M 8 x 25	12	8,6	9,0	9,0	15	18	50
NXB 63	87	50	62	130	110	M 10 x 25	15	10,6	9,0	11,0	18	18	63
NXB 80	107	63	82	160	135	M 10 x 25	15	10,6	12,0	11,0	18	23	80
NXB 100	128	75	103	190	163	M 10 x 30	15	10,6	14,0	11,0	18	28	100

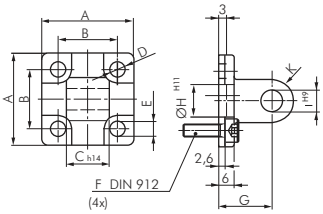

Schwenkbefestigungen Lasche (Ø 12 - 25) — für Kompaktzylinder UNITOP

Lieferumfang: 1 Schwenkbefestigung inkl. 4 Befestigungsschrauben

Typ Aluminium	A	B	C	E	F	G	H	I	K	für Kolben Ø
NXG 12/16	27	18	12	4,5	M 4 x 16	16	10	6	6	12 & 16
NXG 20	34	22	16	5,5	M 5 x 20	20	12	8	8	20
NXG 25	38	26	16	5,5	M 5 x 20	20	12	8	8	25

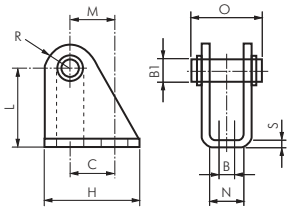

Lagerböcke mit Bolzen (Ø 12 - 25) — für Kompaktzylinder UNITOP

Typ Stahl verzinkt	Typ 1.4301 Rost frei	B	B1	C	H	L	N	O	R	S	M	für Kolben Ø
BG 12/16	BG 12/16 ES	5,5	6	15	25	27	12,1	23,0	7	3	13	12 & 16
BG 20/25	BG 20/25 ES	6,6	8	20	32	30	16,1	29,5	10	4	16	20 & 25

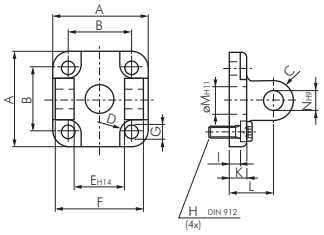

Schwenkbefestigungen Gabel — für Kompaktzylinder UNITOP

Lieferumfang: 1 Stk. Schwenkbefestigung inkl. 4 Befestigungsschrauben

Typ Aluminium	A	B	C	E	F	G	H	I	K	L	M	N	für Kolben Ø
NXC 32	48	32	10,0	26	45	6,6	M 6 x 20	5,5	9	22	14	10	32
NXC 40	58	42	12,5	28	52	6,6	M 6 x 20	5,5	9	25	14	12	40
NXC 50	66	50	12,5	32	60	9,0	M 8 x 20	6,5	11	27	18	12	50
NXC 63	83	62	15,0	40	70	11,0	M 10 x 25	6,5	11	32	18	16	63
NXC 80	102	82	15,0	50	90	11,0	M 10 x 30	10,0	13	36	23	16	80
NXC 100	123	103	20,0	60	110	11,0	M 10 x 30	10,0	15	41	28	20	100

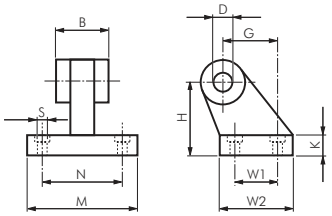

Schwenkbefestigungen 90° Lasche — für Kompaktzylinder UNITOP

Typ Aluminium	Typ Stahl brüniert NEU	Typ 1.4401 Rost frei	B	Ø D	G	H	K	M	N	Ø S	W1	W2	für Kolben Ø
TD 32	TD 32 ST	TD 32 ES	26	10	21	32	8	51	38	6,6	18	31	32
TD 40	TD 40 ST	TD 40 ES	28	12	24	36	10	54	41	6,6	22	35	40
TD 50	TD 50 ST	TD 50 ES	32	12	33	45	12	65	50	9,0	30	45	50
TD 63	TD 63 ST	TD 63 ES	40	16	37	50	14(12)*	67	52	9,0	35	50	63
TD 80	TD 80 ST	TD 80 ES	50	16	47	63	14	86	66	11,0	40	60	80
TD 100	TD 100 ST	TD 100 ES	60	20	55	71	17(15)*	96	76	11,0	50	70	100

* Werte in Klammern gelten für Typ Stahl brüniert und Typ 1.4401

Zylinder von AVENTICS finden Sie in unserem Online-Shop

Steckanschlüsse Ø 3 - 32 mm ab Seite 46

PU-, PA-, PTFE- und PE-Schläuche ab Seite 368

Drossel-rückschlagventile ab Seite 794

Alle Angaben verstehen sich als unverbindliche Richtwerte! Für nicht schriftlich bestätigte Datenauswahl übernehmen wir keine Haftung. Druckangaben beziehen sich, soweit nicht anders angegeben, auf Flüssigkeiten der Gruppe II bei +20°C.

AIR-COM PNEUMATYKA-AUTOMATYKA